







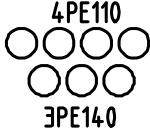

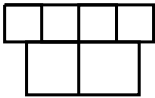














LEGENDE

Leitungsdokumentation Bestand und Fortführung Sparte Strom (Trasse)

	Trassenband (Nsp,Msp,Hsp)
  	Hausanschlußeinführung,Kasten,Werbetafel
	Übergang/Einführung
	Muffe
	Msp-Netzstation
	KV (SV,FA,PA...usw.)/OVK
	Block ohne Belegung (Rohre)
	Rohre ohne Belegung (PE63,PE110,PE140)
	Block ohne Belegung (10er,15er,20er Formstein)
	Schacht(Post,K.-E.-Schacht,Depotschacht)
 	Kabelring/Kabelaufführung
Belegung:	
	Nsp-,Gleichstromkabel
	Signal-,Fernmelde-,Koax-,LWL-Kabel
	Erdleiter
	Beleuchtungskabel
	5/10kV-Kabel
	25/30kV-Kabel
	45/60kV-Kabel
	110kV-Kabel
	M3B/M4B
